




Begleiten als Partner

# KREDITSTUNDUNG

Eine Ad hoc-Lösung by CP BAP



# KREDITSTUNDUNG

## Vorbemerkungen

### Wie kann eine Bank ihre Kunden in dieser schwierigen Zeit kurzfristig unterstützen?

Die Stundung eines Kredits kann für viele Ihrer Kunden zu einer spürbaren Entlastung in der aktuellen wirtschaftlichen Situation und damit zur Reduzierung möglicher Ausfallrisiken beitragen. Wir haben ein Tool entwickelt, das es Ihnen ermöglicht eine Kreditstundung in Einzelfällen schnell betriebswirtschaftlich zu bewerten.

Um den seitens der Bankenaufsicht geforderten Nachweis zu erbringen, dass für einen konkreten Kredit die beschriebene Barwert-Differenz unterhalb eines Schwellenwerts liegt, haben wir das Exceltool KREDITSTUNDUNG entwickelt, das – ausgehend von VR-Control-Zahlungsstromdaten – eine entsprechende Kalkulationsgrundlage liefert.

Da die Barwertberechnung in CBS nicht mit dem Effektivzins des Kunden erfolgt, ist eine separate Berechnung außerhalb von CBS notwendig. Sie ermöglicht es mit vereinfachenden Annahmen, bereits zeitnah und mit überschaubarem Aufwand für Einzelfälle eine Kreditstundung betriebswirtschaftlich zu bewerten.

# KREDITSTUNDUNG

## Aufsichtsrechtliche Orientierung


Orientiert haben wir uns an den Hinweisen der Bankenaufsicht zur "Kreditstundung" (vgl. beispielsweise BaFin-Webseite sowie die Beschlüsse der Bundesregierung vom 25. März 2020):

- I Konkret wird festgehalten, dass für den Fall, dass „[...] eine Verbindlichkeit gestundet wird, aber auf die gestundeten Beträge eine Verzinsung zu den ursprünglich vereinbarten Konditionen („zum ursprünglichen Effektivzins“) vereinbart ist, [...] der Schuldner nicht als ausgefallen gezahlt“ wird.
- I Mit Verweis auf bereits geltende Regelungen (vgl. BaFin-Rundschreiben 3/2019 BA in Verbindung mit EBA/GL/2016/17, Rn 51) wird darauf hingewiesen, dass „[...] eine finanzielle Verpflichtung dann als nicht wesentlich verringert [gilt], wenn der Barwert der erwarteten ausstehenden Zahlungen, gerechnet zum ursprünglichen Effektivzinssatz des Kunden, um nicht mehr als 1% sinkt. [...] In Ermangelung anderer Kriterien nimmt die Aufsicht dies unabhängig vom jeweiligen Implementierungsstand des jeweiligen Instituts als Benchmark für die Einschätzung, ob durch die Stundung ein relevanter Barwertverlust entsteht."

# KREDITSTUNDUNG

## Screenshots | Steuerung und Überblick

### CP-Tool | Auswirkungsanalyse bzgl. Kreditstundung



#### Steuerung

Kalkulationsdatum: 
    Zinszahlungen stunden
    Keine Zinsberechnung während Stundungsphase  
 Kundeneffektivzins: 
    Tilgungszahlungen stunden
    Keine Verlängerung der Laufzeit  
 Anzahl gestundeter Monate: 
   
   
   
   
   
   

#### Barwerte (mit Kundeneffektivzins ermittelt)

Anzahl gestundeter Monate durchtesten ...

Ergebnisse löschen

#### Berechnung ohne Kreditstundung

nur Zinsen	47.224,69 €
nur Tilgung	962.880,53 €
<b>Zinsen &amp; Tilgung</b>	<b>1.010.105,22 €</b>

47.224,69 €	47.224,69 €	47.224,69 €	47.224,69 €	47.224,69 €	47.224,69 €
962.880,53 €	962.880,53 €	962.880,53 €	962.880,53 €	962.880,53 €	962.880,53 €
<b>1.010.105,22 €</b>	<b>1.010.105,22 €</b>	<b>1.010.105,22 €</b>	<b>1.010.105,22 €</b>	<b>1.010.105,22 €</b>	<b>1.010.105,22 €</b>

#### Berechnung mit Kreditstundung

nur Zinsen	53.269,80 €
nur Tilgung	949.302,91 €
<b>Zinsen &amp; Tilgung</b>	<b>1.002.572,71 €</b>

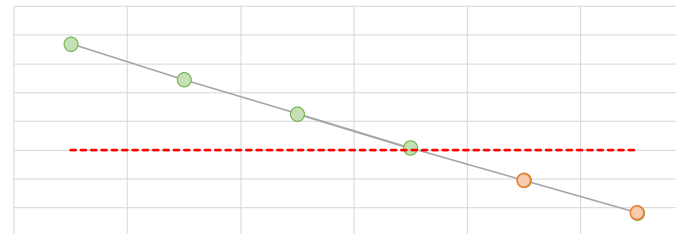
49.294,40 €	51.308,98 €	53.269,80 €	55.170,57 €	57.020,51 €	58.810,56 €
958.184,13 €	953.658,63 €	949.302,91 €	944.984,67 €	940.878,18 €	936.807,89 €
<b>1.007.478,53 €</b>	<b>1.004.967,60 €</b>	<b>1.002.572,71 €</b>	<b>1.000.155,25 €</b>	<b>997.898,69 €</b>	<b>995.618,45 €</b>

Absolute Differenz	-7.532,51 €
Relative Differenz	-0,746%

-2.626,70 €	-5.137,62 €	-7.532,51 €	-9.949,98 €	-12.206,53 €	-14.486,77 €
-0,260%	-0,509%	-0,746%	-0,985%	-1,208%	-1,434%

Schwellenwert bzgl. relativer Differenz:

Wenn zeitliche Differenzen (z.B. für angepasste Zinszahlungen) berechnet werden, erfolgt dies -- ggf. vereinfachend -- ausgehend von der 30/360-Tagemethode.




# KREDITSTUNDUNG

## Screenshots | Details des ursprünglichen Zahlungsstroms

CP-Tool | Auswirkungsanalyse bzgl. Kreditstundung

Zahlungsstrom

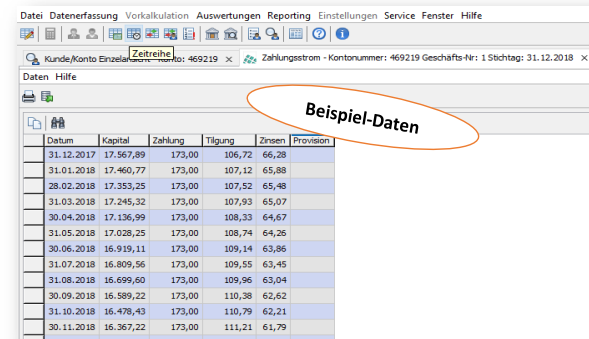


Bitte Zahlungsstrom (max. 240 Zeilen) aus VR-Control® CBS in der gelben Zelle per Copy&Paste ("nur Werte") einfügen.

Datum ↓	Kapital ↓	Zahlung	Tilgung ↓	Zinsen ↓	Provision
29.02.2020	1.065.455,00 €	-1.065.455,00 €	-1.065.455,00 €	0,00 €	
30.03.2020	1.041.264,00 €	26.500,00 €	24.191,00 €	2.309,00 €	
30.04.2020	1.017.021,00 €	26.500,00 €	24.243,00 €	2.257,00 €	
30.05.2020	992.725,00 €	26.500,00 €	24.296,00 €	2.204,00 €	
30.06.2020	968.377,00 €	26.500,00 €	24.348,00 €	2.152,00 €	
30.07.2020	943.976,00 €	26.500,00 €	24.401,00 €	2.099,00 €	
30.08.2020	919.522,00 €	26.500,00 €	24.454,00 €	2.046,00 €	
30.09.2020	895.015,00 €	26.500,00 €	24.507,00 €	1.993,00 €	
30.10.2020	870.455,00 €	26.500,00 €	24.560,00 €	1.940,00 €	
30.11.2020	845.842,00 €	26.500,00 €	24.613,00 €	1.887,00 €	
30.12.2020	821.175,00 €	26.500,00 €	24.667,00 €	1.833,00 €	
30.01.2021	796.455,00 €	26.500,00 €	24.720,00 €	1.780,00 €	
28.02.2021	771.681,00 €	26.500,00 €	24.774,00 €	1.726,00 €	
30.03.2021	746.854,00 €	26.500,00 €	24.827,00 €	1.673,00 €	
30.04.2021	721.973,00 €	26.500,00 €	24.881,00 €	1.619,00 €	
30.05.2021	697.038,00 €	26.500,00 €	24.935,00 €	1.565,00 €	
30.06.2021	672.049,00 €	26.500,00 €	24.989,00 €	1.511,00 €	
30.07.2021	647.006,00 €	26.500,00 €	25.043,00 €	1.457,00 €	
30.08.2021	621.908,00 €	26.500,00 €	25.098,00 €	1.402,00 €	
30.09.2021	596.756,00 €	26.500,00 €	25.152,00 €	1.348,00 €	
30.10.2021	571.549,00 €	26.500,00 €	25.207,00 €	1.293,00 €	
30.11.2021	546.288,00 €	26.500,00 €	25.261,00 €	1.239,00 €	
30.12.2021	520.972,00 €	26.500,00 €	25.316,00 €	1.184,00 €	
30.01.2022	495.601,00 €	26.500,00 €	25.371,00 €	1.129,00 €	
28.02.2022	470.175,00 €	26.500,00 €	25.426,00 €	1.074,00 €	
30.03.2022	444.694,00 €	26.500,00 €	25.481,00 €	1.019,00 €	
30.04.2022	419.158,00 €	26.500,00 €	25.536,00 €	964,00 €	
30.05.2022	393.567,00 €	26.500,00 €	25.591,00 €	909,00 €	
30.06.2022	367.920,00 €	26.500,00 €	25.647,00 €	853,00 €	
30.07.2022	342.217,00 €	26.500,00 €	25.703,00 €	797,00 €	
30.08.2022	316.459,00 €	26.500,00 €	25.758,00 €	742,00 €	
30.09.2022	290.645,00 €	26.500,00 €	25.814,00 €	686,00 €	
30.10.2022	264.775,00 €	26.500,00 €	25.870,00 €	630,00 €	
30.11.2022	238.849,00 €	26.500,00 €	25.926,00 €	574,00 €	
30.12.2022	212.867,00 €	26.500,00 €	25.982,00 €	518,00 €	
30.01.2023	186.828,00 €	26.500,00 €	26.039,00 €	461,00 €	
28.02.2023	160.733,00 €	26.500,00 €	26.095,00 €	405,00 €	

Daten löschen

Startzeile bzgl. Kalkulationsdatum:



# KREDITSTUNDUNG

## Screenshots | Graphische Darstellung ohne/mit Kreditstundung

### CP-Tool | Auswirkungsanalyse bzgl. Kreditstundung



#### Cashflow ohne bzw. mit Kreditstundung

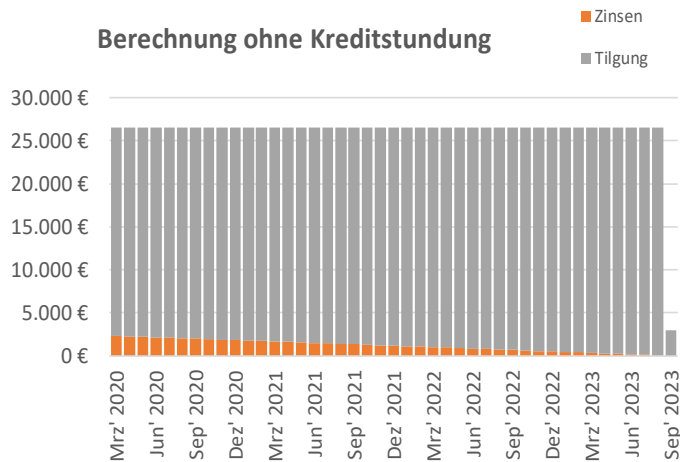
##### Berechnung ohne Kreditstundung

Barwerte → 47.224,69 €    962.880,53 €    1.010.105,22 €

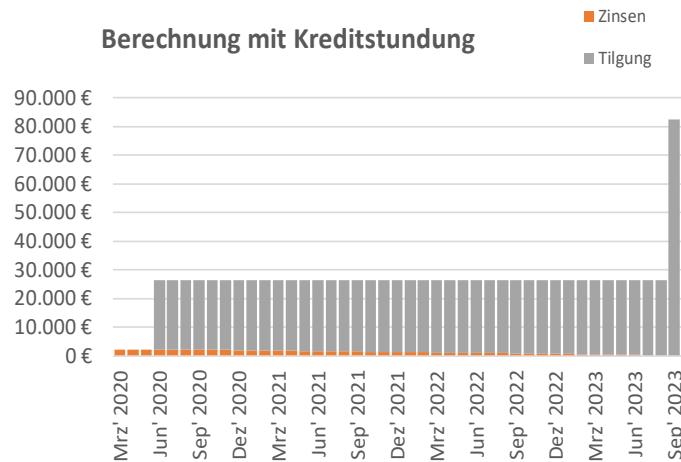
##### Berechnung mit Kreditstundung

Barwerte → 53.269,80 €    949.302,91 €    1.002.572,71 €

Berechnung ohne Kreditstundung



Berechnung mit Kreditstundung



# KREDITSTUNDUNG

## Screenshots | Barwert-Rechnung (Überblick)

CP-Tool | Auswirkungsanalyse bzgl. Kreditstundung

Barwert-Rechnung | Überblick



Berechnung ohne Kreditstundung

Barwerte → 47.224,69 € 962.880,53 € 1.010.105,22 €

Berechnung mit Kreditstundung

Barwerte → 53.269,80 € 949.302,91 € 1.002.572,71 €

Datum	Zinsen	Tilgung	Zahlung
Mrz' 2020	2.309,00 €	24.191,00 €	26.500,00 €
Apr' 2020	2.257,00 €	24.243,00 €	26.500,00 €
Mai' 2020	2.204,00 €	24.296,00 €	26.500,00 €
Jun' 2020	2.152,00 €	24.348,00 €	26.500,00 €
Jul' 2020	2.099,00 €	24.401,00 €	26.500,00 €
Aug' 2020	2.046,00 €	24.454,00 €	26.500,00 €
Sep' 2020	1.993,00 €	24.507,00 €	26.500,00 €
Okt' 2020	1.940,00 €	24.560,00 €	26.500,00 €
Nov' 2020	1.887,00 €	24.613,00 €	26.500,00 €
Dez' 2020	1.833,00 €	24.667,00 €	26.500,00 €
Jan' 2021	1.780,00 €	24.720,00 €	26.500,00 €
Feb' 2021	1.726,00 €	24.774,00 €	26.500,00 €
Mrz' 2021	1.673,00 €	24.827,00 €	26.500,00 €
Apr' 2021	1.619,00 €	24.881,00 €	26.500,00 €
Mai' 2021	1.565,00 €	24.935,00 €	26.500,00 €
Jun' 2021	1.511,00 €	24.989,00 €	26.500,00 €
Jul' 2021	1.457,00 €	25.043,00 €	26.500,00 €
Aug' 2021	1.402,00 €	25.098,00 €	26.500,00 €
Sep' 2021	1.348,00 €	25.152,00 €	26.500,00 €
Okt' 2021	1.293,00 €	25.207,00 €	26.500,00 €
Nov' 2021	1.239,00 €	25.261,00 €	26.500,00 €
Dez' 2021	1.184,00 €	25.316,00 €	26.500,00 €
Jan' 2022	1.129,00 €	25.371,00 €	26.500,00 €
Feb' 2022	1.074,00 €	25.426,00 €	26.500,00 €
Mrz' 2022	1.019,00 €	25.481,00 €	26.500,00 €
Apr' 2022	964,00 €	25.536,00 €	26.500,00 €
Mai' 2022	909,00 €	25.591,00 €	26.500,00 €
Jun' 2022	853,00 €	25.647,00 €	26.500,00 €
Jul' 2022	797,00 €	25.703,00 €	26.500,00 €
Aug' 2022	742,00 €	25.758,00 €	26.500,00 €
Sep' 2022	686,00 €	25.814,00 €	26.500,00 €
Okt' 2022	630,00 €	25.870,00 €	26.500,00 €


Datum	Zinsen	Tilgung	Zahlung
Mrz' 2020	2.309,00 €	0,00 €	2.309,00 €
Apr' 2020	2.309,00 €	0,00 €	2.309,00 €
Mai' 2020	2.309,00 €	0,00 €	2.309,00 €
Jun' 2020	2.309,00 €	24.191,00 €	26.500,00 €
Jul' 2020	2.257,00 €	24.243,00 €	26.500,00 €
Aug' 2020	2.204,00 €	24.296,00 €	26.500,00 €
Sep' 2020	2.152,00 €	24.348,00 €	26.500,00 €
Okt' 2020	2.099,00 €	24.401,00 €	26.500,00 €
Nov' 2020	2.046,00 €	24.454,00 €	26.500,00 €
Dez' 2020	1.993,00 €	24.507,00 €	26.500,00 €
Jan' 2021	1.940,00 €	24.560,00 €	26.500,00 €
Feb' 2021	1.887,00 €	24.613,00 €	26.500,00 €
Mrz' 2021	1.833,00 €	24.667,00 €	26.500,00 €
Apr' 2021	1.780,00 €	24.720,00 €	26.500,00 €
Mai' 2021	1.726,00 €	24.774,00 €	26.500,00 €
Jun' 2021	1.673,00 €	24.827,00 €	26.500,00 €
Jul' 2021	1.619,00 €	24.881,00 €	26.500,00 €
Aug' 2021	1.565,00 €	24.935,00 €	26.500,00 €
Sep' 2021	1.511,00 €	24.989,00 €	26.500,00 €
Okt' 2021	1.457,00 €	25.043,00 €	26.500,00 €
Nov' 2021	1.402,00 €	25.098,00 €	26.500,00 €
Dez' 2021	1.348,00 €	25.152,00 €	26.500,00 €
Jan' 2022	1.293,00 €	25.207,00 €	26.500,00 €
Feb' 2022	1.239,00 €	25.261,00 €	26.500,00 €
Mrz' 2022	1.184,00 €	25.316,00 €	26.500,00 €
Apr' 2022	1.129,00 €	25.371,00 €	26.500,00 €
Mai' 2022	1.074,00 €	25.426,00 €	26.500,00 €
Jun' 2022	1.019,00 €	25.481,00 €	26.500,00 €
Jul' 2022	964,00 €	25.536,00 €	26.500,00 €
Aug' 2022	909,00 €	25.591,00 €	26.500,00 €
Sep' 2022	853,00 €	25.647,00 €	26.500,00 €
Okt' 2022	797,00 €	25.703,00 €	26.500,00 €

# KREDITSTUNDUNG

## Screenshots | Barwert-Rechnung (Details)

### CP-Tool | Auswirkungsanalyse bzgl. Kreditstundung

Barwert-Rechnung | Details (Hinweis: die verschobenen Zeitangaben sind ggf. nur näherungsweise zu verstehen)



Berechnung ohne Kreditstundung						(abhängig von den Einstellungen auf Blatt "Steuerung") Berechnung der Zinsen mit Kreditstundung			(abhängig von den Einstellungen auf Blatt "Steuerung") Berechnung der Tilgungen mit Kreditstundung		
29.02.2020						30.09.2023			30.06.2020		
Datum	Zinsen	Tilgung	Zahlung	Barwert Zinsen	Barwert Tilgung	Datum	Zinsen	Barwert	Datum	Tilgung	Barwert
30.03.2020	2.309,00 €	24.191,00 €	26.500,00 €	2.305,27 €	24.151,88 €	30.03.2020	2.309,00 €	2.305,27 €	30.06.2020	24.191,00 €	23.802,60 €
30.04.2020	2.257,00 €	24.243,00 €	26.500,00 €	2.242,43 €	24.086,55 €	30.04.2020	2.309,00 €	2.294,10 €	31.07.2020	24.243,00 €	23.738,22 €
30.05.2020	2.204,00 €	24.296,00 €	26.500,00 €	2.179,17 €	24.022,28 €	30.05.2020	2.309,00 €	2.282,99 €	30.08.2020	24.296,00 €	23.674,88 €
30.06.2020	2.152,00 €	24.348,00 €	26.500,00 €	2.117,45 €	23.957,08 €	30.06.2020	2.309,00 €	2.271,93 €	30.09.2020	24.348,00 €	23.610,62 €
30.07.2020	2.099,00 €	24.401,00 €	26.500,00 €	2.055,30 €	23.892,93 €	31.07.2020	2.257,00 €	2.210,01 €	30.10.2020	24.401,00 €	23.547,40 €
30.08.2020	2.046,00 €	24.454,00 €	26.500,00 €	1.993,69 €	23.828,84 €	30.08.2020	2.204,00 €	2.147,66 €	30.11.2020	24.454,00 €	23.484,23 €
30.09.2020	1.993,00 €	24.507,00 €	26.500,00 €	1.932,64 €	23.764,81 €	30.09.2020	2.152,00 €	2.086,83 €	31.12.2020	24.507,00 €	23.421,13 €
30.10.2020	1.940,00 €	24.560,00 €	26.500,00 €	1.872,13 €	23.700,84 €	30.10.2020	2.099,00 €	2.025,57 €	30.01.2021	24.560,00 €	23.358,08 €
30.11.2020	1.887,00 €	24.613,00 €	26.500,00 €	1.812,17 €	23.636,93 €	30.11.2020	2.046,00 €	1.964,86 €	28.02.2021	24.613,00 €	23.302,64 €
30.12.2020	1.833,00 €	24.667,00 €	26.500,00 €	1.751,78 €	23.574,04 €	31.12.2020	1.993,00 €	1.904,69 €	30.03.2021	24.667,00 €	23.233,12 €
30.01.2021	1.780,00 €	24.720,00 €	26.500,00 €	1.692,89 €	23.510,25 €	30.01.2021	1.940,00 €	1.845,06 €	30.04.2021	24.720,00 €	23.170,26 €
28.02.2021	1.726,00 €	24.774,00 €	26.500,00 €	1.634,11 €	23.455,07 €	28.02.2021	1.887,00 €	1.786,54 €	31.05.2021	24.774,00 €	23.108,39 €
30.03.2021	1.673,00 €	24.827,00 €	26.500,00 €	1.575,75 €	23.383,82 €	30.03.2021	1.833,00 €	1.726,45 €	30.06.2021	24.827,00 €	23.045,65 €
30.04.2021	1.619,00 €	24.881,00 €	26.500,00 €	1.517,50 €	23.321,16 €	30.04.2021	1.780,00 €	1.668,41 €	31.07.2021	24.881,00 €	22.983,90 €
30.05.2021	1.565,00 €	24.935,00 €	26.500,00 €	1.459,78 €	23.258,57 €	31.05.2021	1.726,00 €	1.609,96 €	30.08.2021	24.935,00 €	22.922,21 €
30.06.2021	1.511,00 €	24.989,00 €	26.500,00 €	1.402,59 €	23.196,03 €	30.06.2021	1.673,00 €	1.552,96 €	30.09.2021	24.989,00 €	22.860,57 €
30.07.2021	1.457,00 €	25.043,00 €	26.500,00 €	1.345,91 €	23.133,55 €	31.07.2021	1.619,00 €	1.495,56 €	30.10.2021	25.043,00 €	22.799,00 €
30.08.2021	1.402,00 €	25.098,00 €	26.500,00 €	1.288,83 €	23.072,05 €	30.08.2021	1.565,00 €	1.438,67 €	30.11.2021	25.098,00 €	22.738,39 €
30.09.2021	1.348,00 €	25.152,00 €	26.500,00 €	1.233,18 €	23.009,69 €	30.09.2021	1.511,00 €	1.382,30 €	31.12.2021	25.152,00 €	22.676,93 €
30.10.2021	1.293,00 €	25.207,00 €	26.500,00 €	1.177,14 €	22.948,30 €	30.10.2021	1.457,00 €	1.326,44 €	30.01.2022	25.207,00 €	22.616,43 €
30.11.2021	1.239,00 €	25.261,00 €	26.500,00 €	1.122,51 €	22.886,07 €	30.11.2021	1.402,00 €	1.270,19 €	28.02.2022	25.261,00 €	22.562,40 €
30.12.2021	1.184,00 €	25.316,00 €	26.500,00 €	1.067,49 €	22.824,79 €	31.12.2021	1.348,00 €	1.215,35 €	30.03.2022	25.316,00 €	22.494,71 €
30.01.2022	1.129,00 €	25.371,00 €	26.500,00 €	1.012,97 €	22.763,58 €	30.01.2022	1.293,00 €	1.160,12 €	30.04.2022	25.371,00 €	22.434,38 €
28.02.2022	1.074,00 €	25.426,00 €	26.500,00 €	959,27 €	22.709,77 €	28.02.2022	1.239,00 €	1.106,64 €	31.05.2022	25.426,00 €	22.374,11 €
30.03.2022	1.019,00 €	25.481,00 €	26.500,00 €	905,44 €	22.641,32 €	30.03.2022	1.184,00 €	1.052,05 €	30.06.2022	25.481,00 €	22.313,89 €
30.04.2022	964,00 €	25.536,00 €	26.500,00 €	852,42 €	22.580,28 €	30.04.2022	1.129,00 €	998,32 €	31.07.2022	25.536,00 €	22.253,73 €
30.05.2022	909,00 €	25.591,00 €	26.500,00 €	799,89 €	22.519,30 €	31.05.2022	1.074,00 €	945,09 €	30.08.2022	25.591,00 €	22.193,64 €
30.06.2022	853,00 €	25.647,00 €	26.500,00 €	746,98 €	22.459,26 €	30.06.2022	1.019,00 €	892,35 €	30.09.2022	25.647,00 €	22.134,46 €
30.07.2022	797,00 €	25.703,00 €	26.500,00 €	694,56 €	22.399,27 €	31.07.2022	964,00 €	840,09 €	30.10.2022	25.703,00 €	22.075,34 €
30.08.2022	742,00 €	25.758,00 €	26.500,00 €	643,49 €	22.338,47 €	30.08.2022	909,00 €	788,32 €	30.11.2022	25.758,00 €	22.015,42 €
30.09.2022	686,00 €	25.814,00 €	26.500,00 €	592,05 €	22.278,59 €	30.09.2022	853,00 €	736,18 €	31.12.2022	25.814,00 €	21.956,41 €
30.10.2022	630,00 €	25.870,00 €	26.500,00 €	541,08 €	22.218,77 €	30.10.2022	797,00 €	684,51 €	30.01.2023	25.870,00 €	21.897,45 €
30.11.2022	574,00 €	25.926,00 €	26.500,00 €	490,60 €	22.159,01 €	30.11.2022	742,00 €	634,19 €	28.02.2023	25.926,00 €	21.845,62 €
30.12.2022	518,00 €	25.982,00 €	26.500,00 €	440,59 €	22.099,30 €	31.12.2022	686,00 €	583,49 €	30.03.2023	25.982,00 €	21.779,71 €
30.01.2023	461,00 €	26.039,00 €	26.500,00 €	390,21 €	22.040,50 €	30.01.2023	630,00 €	533,26 €	30.04.2023	26.039,00 €	21.721,76 €
28.02.2023	405,00 €	26.095,00 €	26.500,00 €	341,26 €	21.988,02 €	28.02.2023	574,00 €	483,66 €	31.05.2023	26.095,00 €	21.663,03 €
30.03.2023	348,00 €	26.152,00 €	26.500,00 €	291,71 €	21.922,21 €	30.03.2023	518,00 €	434,22 €	30.06.2023	26.152,00 €	21.605,18 €
30.04.2023	292,00 €	26.208,00 €	26.500,00 €	243,59 €	21.862,74 €	30.04.2023	461,00 €	384,57 €	31.07.2023	26.208,00 €	21.546,57 €
30.05.2023	235,00 €	26.265,00 €	26.500,00 €	195,09 €	21.804,15 €	31.05.2023	405,00 €	336,21 €	30.08.2023	26.265,00 €	21.488,83 €
30.06.2023	178,00 €	26.322,00 €	26.500,00 €	147,05 €	21.745,62 €	30.06.2023	348,00 €	287,50 €	30.09.2023	82.108,00 €	66.851,63 €
30.07.2023	121,00 €	26.379,00 €	26.500,00 €	99,48 €	21.687,15 €	31.07.2023	292,00 €	240,06 €			
30.08.2023	64,00 €	26.436,00 €	26.500,00 €	52,36 €	21.628,73 €	30.08.2023	235,00 €	192,27 €			
30.09.2023	6,00 €	2.971,00 €	2.977,00 €	4,89 €	2.418,96 €	30.09.2023	178,00 €	144,93 €			



# KREDITSTUNDUNG

## Angebot und Kontaktdaten

Das Exceltool KREDITSTUNDUNG bieten wir Ihnen inklusive Kurz-Dokumentation und telefonische Implementierungsunterstützung für 450,- € zzgl. gesetzl. MwSt. (ohne Nebenkosten) an. Sollten Sie bei der betriebswirtschaftlichen Interpretation, für aufsichtsrechtliche Detailfragestellungen oder systematische Testrechnungen o.ä. weitere Beratungsleistungen benötigen, sprechen Sie uns gerne an!

Für Fragen sowie für den fachlichen Austausch auch zu benachbarten Banksteuerungsthemen stehen wir Ihnen jederzeit gerne zur Verfügung.

### **Stephan Klaßen**

Partner

[stephan.klassen@cp-bap.de](mailto:stephan.klassen@cp-bap.de)

+49 170 7662346

### **Dr. Matthias Koll**

Partner

[matthias.koll@cp-bap.de](mailto:matthias.koll@cp-bap.de)

+49 160 4782768

### **Dr. Michael Kurth**

Partner

[michael.kurth@cp-bap.de](mailto:michael.kurth@cp-bap.de)

+49 175 5869068